



PNTH Terre en action

COMAC du 28 mars 2017

Premier rapport d'activités

PNTH Terre en action – projet n°3.5.152



- Rappel de l'esprit du projet
- Déployer le pouvoir d'agir des habitants
- Un changement de posture à adopter : ne pas faire pour mais faire avec les habitants
- Des pratiques collaboratives à inventer
- Le cap à poursuivre : l'autonomisation



Organisation du projet

- Période :

01 juillet 2016

30 juin 2020



- Découpage en 6 modules de travail

Module 1 : Gestion de projet

Module 2 : Activités de communication

Module 3 : Accompagner et outiller les acteurs du territoire pour dynamiser l'implication des citoyens en faveur de leur environnement et de leur cadre de vie

Module 4 : Développer un autre regard des habitants sur le paysage

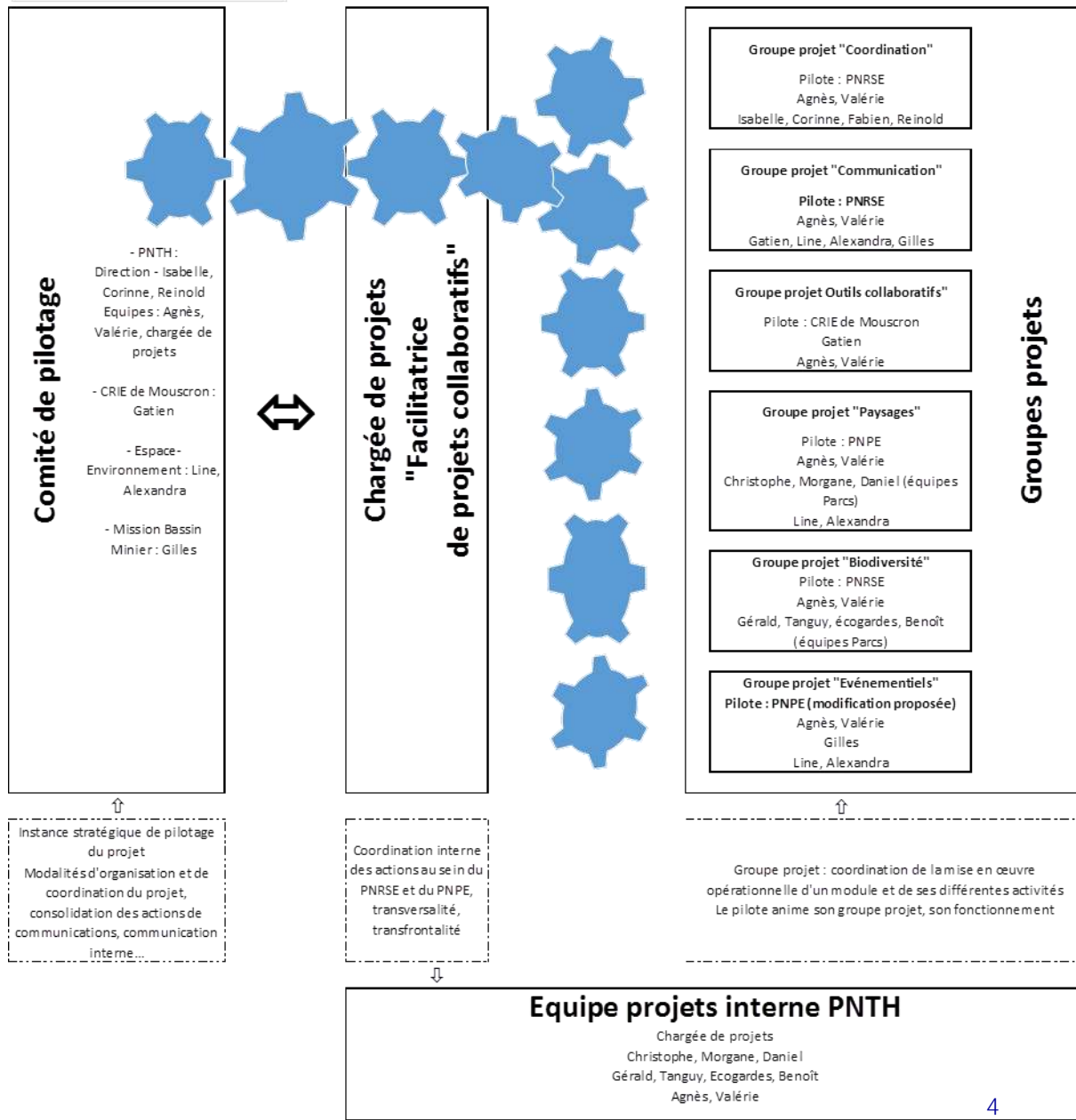
Module 5 : Mobiliser les habitants en faveur de la biodiversité

Module 6 : Des évènements mobilisateurs qui effacent les frontières

Organisation du projet

- Organigramme

PNTH Terre en action



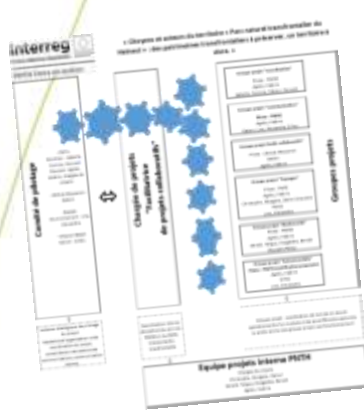
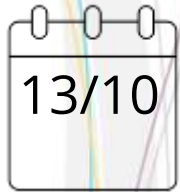
Organisation du projet

- Planning prévisionnel



Module 1 : Les actions menées

- Activité 1 : Comité de pilotage



- Activité 2 : Groupes-projets

Module 4 : 11 personnes

Module 5 : 12 personnes


Une formation aux postures de changement de comportement pour réussir la mobilisation des habitants programmée

Module 2 : Les actions menées

- Activité 1 : Communication interne aux opérateurs et partenaires impliqués dans la démarche

www.pnth-terreenaction.org/intranet/wikka.php?wika=PagePrincipale

Rechercher



Intranet PNTH Nos communs - GT Gestion - GT Comm - GT Collab - GT Paysage - GT Biodiv - GT Evènements -

Bienvenue sur l'intranet de Terre en action

Ce site offre aux différents modules du projet un espace de travail avec une vue globale sur l'ensemble du projet et une entrée "par module".

Qu'entend-on par intranet ?

Les 5 dernières ressources déposées sur le site

- un robot sous marin d'eau douce co-construit ! ✓
- Communecter : la boîte à outils citoyenne connectée ✓
- "On a pensé à un truc" ✓
- Les Biquettes de l'Espoir ✓
- L'accélérateur de projets ✓

Mars 2017

Lun	Mar	Mer	Jeu	Ven	Sam	Dim
1 11:30 14:30 16:30 18:30 20:30	2	3	4	5	6	7
8	9	10	11	12	13	14
15	16	17	18	19	20	21
22 09:30 12:40 14:30 16:30 18:30 20:30	23 10:30 12:40 14:30 16:30 18:30 20:30	24	25	26	27	28
29 10:30 12:40 14:30 16:30 18:30 20:30	30	31	1	2	3	4
5	6	7	8	9	10	11

Ajouter une rencontre Aller vers le site vitrine

Vers le site de formation

Module 2 : Les actions menées

- **Activité 2 : Communication auprès des bénéficiaires**
(partenaires à mobiliser pour une démarche collaboratives et habitants)

www.pnth-terreenaction.org/wakka.php?wiki=PagePrincipale

67 % Rechercher



Terre en action | Le projet | Les partenaires | Agenda | Les productions | Espace ressources | Albums Photos | On parle de nous | Contact

Terre en action

Le projet Terre en Action est mené sur le Parc naturel Transfrontalier du Hainaut (PNTH), un territoire qui recouvre le Parc Scarpe-Escaut en France et le Parc des Plaines de l'Escaut en Belgique.



Terre en Action, quésaco ?

Ça fait des années que j'aimerais agir pour l'environnement, pour la nature, pour mon cadre de vie... Des idées, j'en ai plein ! Créer un jardin partagé, entretenir un chemin, faire découvrir un arbre remarquable... Mais je manque de temps, d'énergie, de moyens. Et si aujourd'hui, je franchissais le pas ? Grâce à Terre en Action, je vais pouvoir rencontrer des habitants qui, comme moi, souhaitent se mobiliser et agir pour préserver et mettre en valeur leurs lieux de vie. Je vais pouvoir échanger avec eux en ligne, devenir « écojardinier », faire part de mes observations de la nature autour de chez moi, suivre l'actu des projets dans le Parc, participer à des événements festifs et conviviaux dépassant la frontière. Mes projets pourraient se concrétiser grâce à un coup de pouce des équipes techniques du projet : les deux Parcs, la Mission Bassin Minier Espace Environnement et le ORE de Mouscron.

Terre en action c'est parti !

Le 08.12.2016 à 18:44
Le feu vert est tombé!

Trois initiatives citoyennes pour illustrer le projet Terre en Action

Le 20.01.2017 à 13:52
Quand des collectifs nous racontent leur engagement...

Une chargée de mission engagée

Le 05.12.2016 à 18:45
Astrid Dutrieu a rejoint le projet. Elle sera la cheville ouvrière...

[Voir les anciennes actualités](#)

Module 2 : Les actions menées

- Activité 2 : Communication auprès des bénéficiaires (partenaires à mobiliser pour une démarche collaboratives et habitants)
- Activité 3 : Valorisation de la coopération transfrontalière et des résultats de la démarche collaborative

PNTH Terre en action



Michel LEFEBVRE
Président du Syndicat mixte du
Parc naturel régional Scarpe-Escaut

Pierre WACQUIER
Président de la Commission de Gestion
du Parc naturel des Plaines de l'Escaut

Isabelle ZARLENGA
Directrice

Reinold LEPLAT
Directeur

et leur équipe,

ont le plaisir de vous inviter à la présentation conviviale des

vœux transfrontaliers

2017

et au lancement du projet Interreg Terre en Action :
« Ensemble, agissons en faveur de notre cadre de vie,
notre nature, nos paysages ! »

le Samedi 14 janvier 2017
9h30 visite d'un éco-jardin (voir encart)

11h30, cérémonie des vœux, rencontre avec des collectifs
d'habitants qui se réapproprient leur lieu de vie.

au Réfectoire de l'École Communale de Brasmenil
(Place, 2 B7604 Brasmenil)

*Dès 9h30, visite d'un éco-jardin témoin,
le château de Callenelle qui pratique la
gestion différenciée. Un covoturage est
organisé à partir de l'École de Brasmenil.
Vêtements chauds conseillés !*

Parc naturel transfrontalier du Hamaut

Interreg
France-Wallonie-Vlaanderen

PNTH Terre en action
AVEC LE SOUTIEN DU FONDS EUROPÉEN
DE DÉVELOPPEMENT RÉGIONAL

mission
CLASSIFICATION
PAR ET POUR

Écrie

Equipe d'Action

Module 3 : Les actions menées

- **Activité 1 : Formation des acteurs du territoire aux pratiques collaboratives**

www.pnth-terreenaction.org/formations/pnth1/wakka.php?wiki=PagePrincipale

80% Rechercher



Accueil Les étapes ▾ Notes partagées Ressources partagées Notes de cours ▾ Sélection d'outils ▾ Vers vos wikis



Formation : Animer un projet collectif avec l'aide des outils numériques

J'aimerais qu'à l'issue de cette formation :

- vous ayez acquis les trucs et astuces qui aident les projets collectifs
- vous soyez sensibilisés à la posture d'animateur de projets collectifs
- vous soyez en réflexion par rapport à vos pratiques actuelles / changement de regards
- vous maîtrisiez 3 outils essentiels à mes yeux (Pad, wiki et liste de discussion)
- vous puissiez expliquer autour de vous l'intérêt des licences ouvertes
- vous ayez vu un panel d'outils sympas qui peuvent changer nos façons de faire en réunion ou ailleurs

12 janvier : Animateur de projets collectifs : métier à risques !

- Profil de poste de l'animateur de projets collectifs
- Animateur de projet collectif : métier à risques
- Quel posture pour l'animateur de projet collectif ?
- L'après midi sera consacrée à l'appropriation technique et méthodologique d'un outil numérique
 - Utiliser un pad : aspects techniques et méthodologiques
 - Installer et utiliser une mailing list : aspects techniques

26 janvier : Enrichir, booster, faire durer son projet

- Comment et pourquoi s'adjoindre une communauté autour de son(ses) projet(s) ?
- Comment utiliser, animer cette communauté pour enrichir et dynamiser ses projets ?
- La propriété intellectuelle : frein à la coopération ? Et les licences ouvertes ?
- L'après midi sera consacrée à l'appropriation technique et méthodologique d'un outil numérique
 - Utiliser et animer un wiki comme espace partagé pour ses projets : Suites

19 janvier : Les trucs et astuces d'animateur de projets collectifs

- Comment faire pratiquement pour animer un projet collectif ?
- Quelles techniques employer ?
- Quelques trucs et astuces de terrain
- L'après midi sera consacrée à l'appropriation technique et méthodologique d'un outil numérique
 - Utiliser un wiki comme espace partagé pour ses projets : prise en main de l'outil

9 février : Demain, je passe à l'acte !

- Comment analyser et lever les risques pour passer à l'acte dès demain ?
- Comment travailler collaborativement dans des environnements peu propices ?
- Accélérateurs de projets
- L'après midi sera consacrée à l'appropriation technique et méthodologique d'un outil numérique
 - Quels outils pour quoi faire ? Présentation d'une palette d'outils à tout faire

Module 3 : Les actions menées

- Activité 1 : Formation des acteurs du territoire aux pratiques collaboratives **PNTH Terre en action**

www.pnth-terreenaction.org/wakka.php?wiki=RessourceS

80 % x Rechercher



Terre en action Le projet Les partenaires Agenda Les productions Espace ressources Albums Photos On parle de nous Contact

Espace ressources

Oui oui vous pouvez contribuer et ajouter une ressource

Durant ce projet, un ensemble de ressources facilitant le travail collaboratif sur le territoire seront collectées et présentées. Elles permettront à toute personne de monter en compétences sur l'animation de projets collectifs. Outils, méthodes, concepts et parcours d'auto-formation seront proposés courant 2017. Cet espace est ouvert à la participation de tous. Si vous souhaitez contribuer et proposer une ressource, il vous suffira de compléter un formulaire.

Q mots recherchés

Rechercher

Il y a 47 fiche(s) correspondante(s) à vos filtres :

- *On a pensé à un truc* V
- *Rien que* (courte séquence audio) V
- Chaine Youtube Yeswiki avec les tutoriels V
- Collectif Colbris V
- Connecter : la boîte à outils citoyenne connectée V
- Comprendre la mémoire de travail V
- Coopic : Formation aux pratiques collaboratives V
- recherche de filtres ou libellés dans gmail V

Tri par type de ressources

- Site web ressource (15)
- Expérience inspirante (7)
- Concept (5)
- Partenaire ressource (1)
- Outil numérique (18)
- Méthodologie (7)

Module 4 : Les actions menées

- Activité 1 : Mobilisation et formation des citoyens

écranomade

Association ÉCRANOMADE
21 rue d'Artois, 69000 Lille

Nicolas Leblanc
Photographe - chargé de projet pour écranomade
ecranomade@gmail.com
06 11 61 31 23

Matthias Crepel
Photographe - coordinateur - chargé de projet pour écranomade
matthiascrepel@gmail.com
06 66 91 47 92

CARNET DE VOYAGE DU BASSIN MINIER

Randonnée photo/écriture à vélo à travers le bassin minier



Projet "Portrait Lemay, Sainte-Marie", avril 2016 - saison culturelle Coeur d'Osévent

Format : A4 pliant 2

Contenu :

Terre en Action - Appel à initiatives citoyennes
Pour notre cadre de vie, pour nos paysages, agissons !

Pour qui :

- Un groupe d'habitants
- Une association
- Une école, une maison de jeunes, un foyer culturel...

Intituler :

Cadre du PNTH

Pour quoi :

Parce que nous aimons notre lieu de vie et qu'on a de très belles idées pour le rendre plus agréable...
Parce que nous sommes émus comme les voisins et partage des moments communs... Parce
que dans ce village agit peut-être un quartier, une ville...

Vous souhaitez développer un projet, une action, une idée,

- De mise en valeur et d'aménagement du paysage et du cadre de vie
- Participe à un collectif, un groupe de citoyens, une association, une école
- Sur les territoires du Parc naturel transfrontalier du Bassin
- Sur des espaces ouverts au public
- Favorisant la rencontre et l'échange entre les habitants

Quelques exemples :

- Participe à l'aménagement du cadre de vie (entretien d'un jardin collectif, d'un espace commun, plantations...)
- Aide en valeur du patrimoine (œuvre remarquable, chapelle, éléments de forçage...)
- Animation, visites, randonnées paysannes, classes d'été, ateliers, restauration, nettoyage...)
- Conception d'œuvres pédagogiques (cartographie, maquette, dépliant...)

Écrivez nous ! Votre adresse de préférence :

Des :

Un accompagnement à la carte / Vous pouvez bénéficier :

- d'une aide technique à l'écriture ou à la communication du projet : recherche de partenaires et de financements, partage de connaissances, formations, ateliers d'outils numériques d'échange...
- d'une promotion du projet auprès des habitants du territoire : communication sur les événements du Parc et espaces dédiés sur internet, invitation aux événements du programme Terre en Action, partage d'expériences avec d'autres groupes
- d'une aide financière selon les besoins matériels

Faites nous parvenir votre idée et rendez-vous à une des rencontres à jeudi 11 mai en soirée au Parc naturel régional Sclous-Etrac et ou le samedi 13 mai en matinée au Parc naturel des Plaines de l'Escaut pour échanger ensemble et passer de l'idée au projet.

Après ces dates, merci de prendre directement contact auprès d'Arvid

Il n'est pas à exclure que votre initiative soit le site www.pnhterreaction.eu

Renseignements et inscriptions aux rencontres :

Arvid Dutrieu, chargé d'animation du projet Terre en Action



ENSEMBLE, VIVONS NOTRE VILLAGE !



Module 5 : Les actions menées

- Activité 1 : Constitution à l'échelle transfrontalière des dispositifs de mobilisation pour la biodiversité



Module 6 : Les actions menées

- Activité 3 : Des anniversaires, moments festifs et fédérateurs



Photo d'un atelier



- Merci de votre attention



Votre logo