

annexe 4 * mammifères de nos jardins 1 / 2

Les mammifères (hors chiroptères) sont peu abordés dans les fiches du Kit Nature. En effet, ils sont beaucoup moins dépendants des caractéristiques du sol que d'autres espèces animales. De la diversité des habitats présents autour de votre habitation dépendra la diversité des mammifères rencontrés.

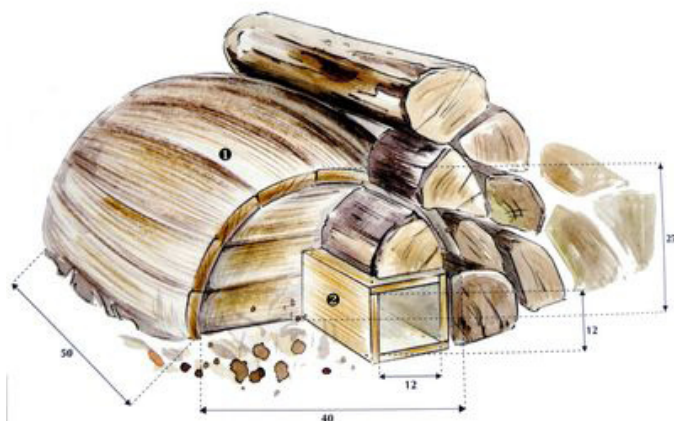
Cette annexe vous présente quelques espèces susceptibles de prendre place chez vous, comment les reconnaître et comment leur offrir le gîte.

* le hérisson

Ce petit mammifère connu de tous est un **excellent prédateur**. Son régime alimentaire est très diversifié : escargots, vers de terre, chenilles, hannetons et autres insectes, parfois oisillons, oeufs, amphibiens, petits rongeurs et reptiles mais également fruits, champignons et autres végétaux ! Il est un **efficace régulateur** des espèces commençant à pulluler. Ses piquants le protègent des agressions extérieures mais, privé de nourriture, il doit hiberner et construire des nids bien isolés pour se protéger du froid.



Les sorties nocturnes du hérisson peuvent dépasser 1 km. Ne cherchez donc pas à l'enfermer dans votre jardin et prévoyez des passages (posez cependant une clôture du côté de la route). Evitez aussi d'épandre des granulés anti-limaces (intoxication). **Les hérissons changent souvent d'abris au cours de l'hiver, offrez-leur plusieurs refuges protégés du vent et du froid :** tas de bois avec une ouverture en bas débouchant sur une « chambre », quelques fagots le long d'une haie, un tas d'herbes sèches, le tout à l'abri de la pluie et à proximité de feuilles mortes.



PLAN DE GÎTE À HÉRISSON : UNE SIMPLE CAISSE RETOURNÉE, GARNIE DE FOIN, PEUT SUFFIRE (Mon jardin paradis, Leblais G., Terre vivante, 2011)

* le léro

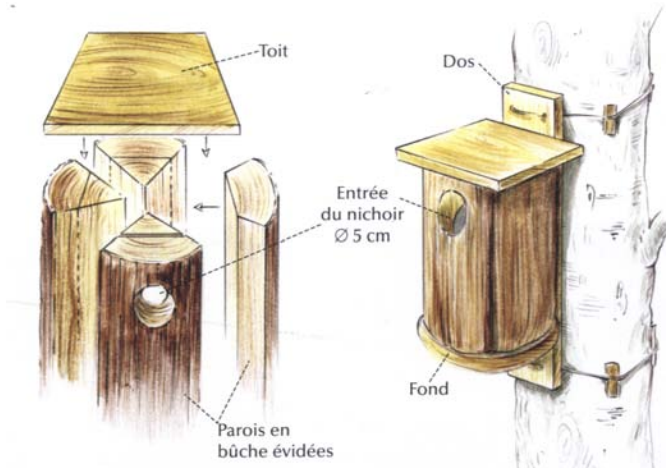
Le léro est un petit rongeur qui mesure entre 20 et 30 cm. Son pelage est brun gris sur le dessus, blanchâtre en dessous, avec une bande noire sur les yeux. Sa longue queue se termine par un pinceau de poils. **Le rôle du léro est plutôt positif au jardin, mais il peut se payer par quelques désagréments** (au grenier, il peut par exemple faire des trous dans les revêtements isolants). **En plus de manger des vers de terre, escargots, araignées, insectes, amphibiens, jeunes reptiles, oeufs et oisillons, le léro complète son alimentation par des fruits, des baies et des graines.**



Le léro installe son nid dans une souche d'arbre, l'anfractuosit  d'un rocher ou d'un muret ou dans un ancien nid d'oiseau. Il aime aussi se réfugier dans les maisons... **Des nichoirs adaptés**

à cette esp ce (mais aussi au Loir) augmentent les possibilit s d'h bergement de ce sympathique mammif re dans son jardin.

L'espace int rieur disponible doit  tre important : diam tre d'au moins 15 cm pour une longueur de 30-35 cm. Il est pr f rable de situer l'entr e du nichoir sur le c t  ; elle sera ainsi plus facilement accessible depuis le tronc de l'arbre sur lequel le g te est fix . **Inutile de raboter les parois int rieures et ext rieures,** le L ro a besoin de surfaces rugueuses pour s'agripper. Vous pouvez m me habiller l'ext rieur du g te avec de l' corce. **Installez le g te sur un arbre, de pr f rence dans une haie ou un bosquet,   une hauteur d'au moins 2 m tres. Orientez l'entr e vers l'est, face au soleil levant et   l'abri des vents dominants.**



PLAN DE GÎTE   L RO (ET LOIR) (Mon jardin paradis, Leblais G., Terre vivante, 2011)

annexe 4 * mammifères de nos jardins 2 / 2

* l'écureuil roux

L'écureuil d'Eurasie ou écureuil roux est un **petit rongeur arboricole et diurne** de la famille des Sciuridés. Il pèse entre 200 et 350 grammes pour une taille totale de 18 à 25 cm, plus 16 à 20 cm pour sa queue, aussi longue que le corps. Sa couleur varie du roux clair au brun-noir selon les saisons, le ventre est blanc. **Une longue queue « en panache » lui sert de balancier et de gouvernail** lorsqu'il grimpe ou bondit, mais aussi de signal optique en période d'accouplement ou pour exprimer certaines « émotions ».

Il cherche sa nourriture d'abord à la cime des arbres, surtout en début et en fin de journée : noix, noisettes, graines des arbres, bourgeons, écorces, insectes, œufs et jeunes oiseaux encore au nid, mais il peut aussi descendre s'installer sur une souche d'arbre pour y ouvrir plus aisément les graines récoltées.

En hiver l'écureuil roux ralentit simplement son activité. Il n'hiberne pas et les grands froids peuvent lui être fatals. N'ayant pas de garde-manger dans son nid, l'écureuil aménage des caches sans logique apparente, soit au sol, souvent près du pied des arbres, soit dans les arbres, par exemple à la fourche de branches.

Si le nourrissage des écureuils roux part d'un bon sentiment et peut ponctuellement aider une population, il représente souvent une mise en danger des individus : vis-à-vis de nos animaux familiers (chats et chiens) et vis-à-vis des risques de collision sur les routes entourant nos jardins.

Aussi, **faire un abri pour un écureuil n'est pas utile** car ils font eux même leur nid et le choix du territoire est très complexe ; surtout le choix de l'arbre. Les écureuils ont une tendance à préférer les arbres à tronc lisses tels que les bouleaux, les frênes ou les hêtres.



ÉCUREUIL ROUX © MICHEL QUIOT

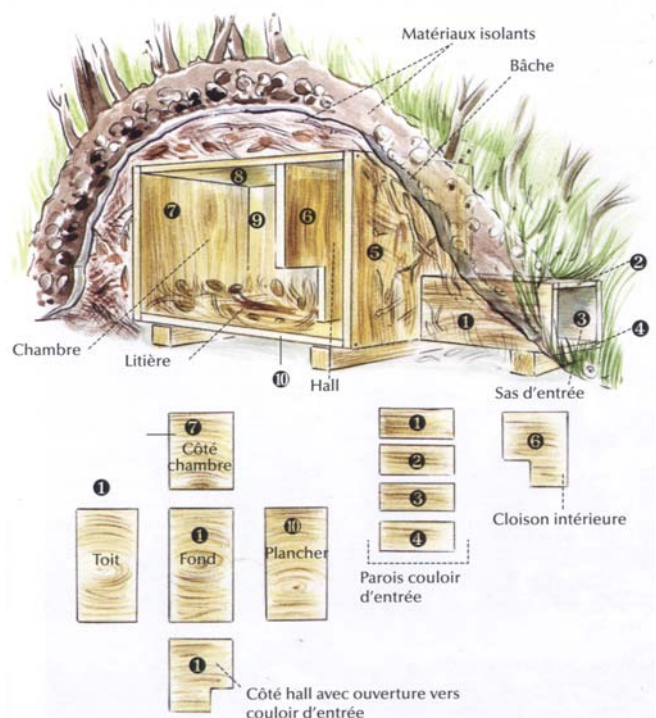
* la fouine

La fouine est un animal solitaire et nocturne. Elle mesure de 65 à 75 cm. Les petites oreilles sont arrondies et le museau est pointu. **Son pelage est gris-brun, avec la gorge et la poitrine blanches et une longue queue touffue.**

Elle se nourrit de petits mammifères : souris, rats, campagnols, lérots, mulots, taupes, musaraignes, écureuils. Ce régime est complété avec des oiseaux, des insectes, des baies et des fruits. **Prédateur opportuniste, la fouine a un rôle de régulateur important.**

On la retrouve régulièrement dans les jardins et les maisons. En effet, elle peut loger dans les combles ou les dépendances. **Même en présence d'un poulailler, la cohabitation est possible.** Assurez-vous de bien fermer les endroits de passage. La fouine est capable de se faufiler dans un trou de seulement 5 cm de haut par 7 cm de large.

Il est conseillé de ne laisser aucun accès aux combles pour cette espèce. En effet, essentiellement nocturne, elle est peu discrète et risque de perturber vos douces nuits ! **Il est possible de lui aménager un abri** dans un endroit isolé, **avec une caisse en bois** de 45 cm de profondeur, 55 cm de longueur et 40 cm de hauteur, cloisonnée en 2 compartiments (chambre et hall) et un sas d'entrée de 15 x 15 cm, long de 30 cm. **Cet abri peut se placer par exemple dans un vieux tas de bois ou entre des bottes de paille dans une grange.** Pour que la fouine s'y installe, garnissez la chambre de paille et disposez à l'entrée des fruits ou des oeufs.



PLAN DE GÎTE À FOUINE (Mon jardin paradis, Leblais G., Terre vivante, 2011)