



Soutenir les initiatives citoyennes
en faveur du paysage et de la biodiversité
et les mettre en réseau



PNTH Terre en action



Parc naturel
transfrontalier
du Hainaut





PARC NATUREL TRANSFRONTALIER DU HAINAUT

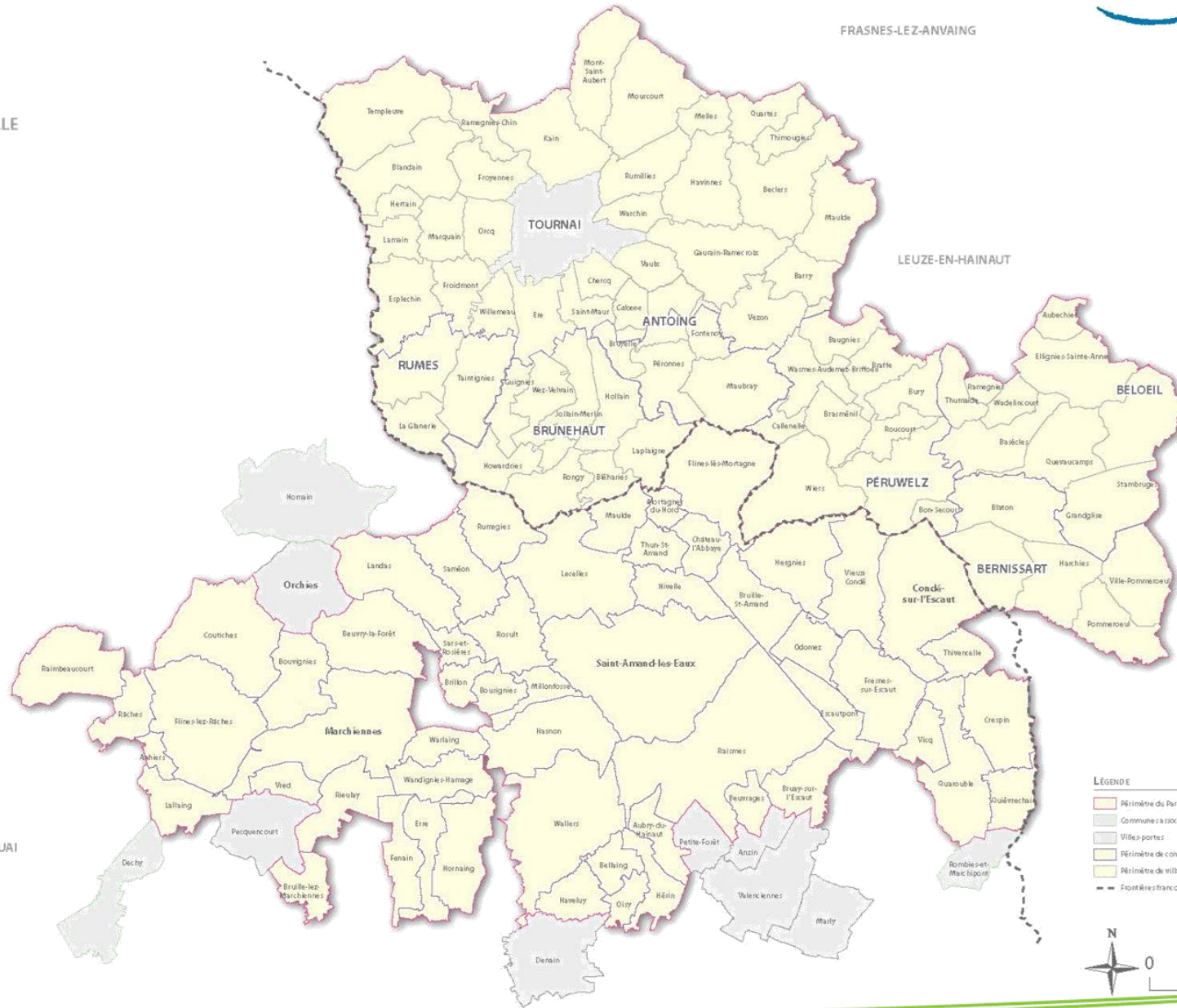


LILLE

DOUAI

FRASNES-LEZ-ANVAING

LEUZE-EN-HAINAUT

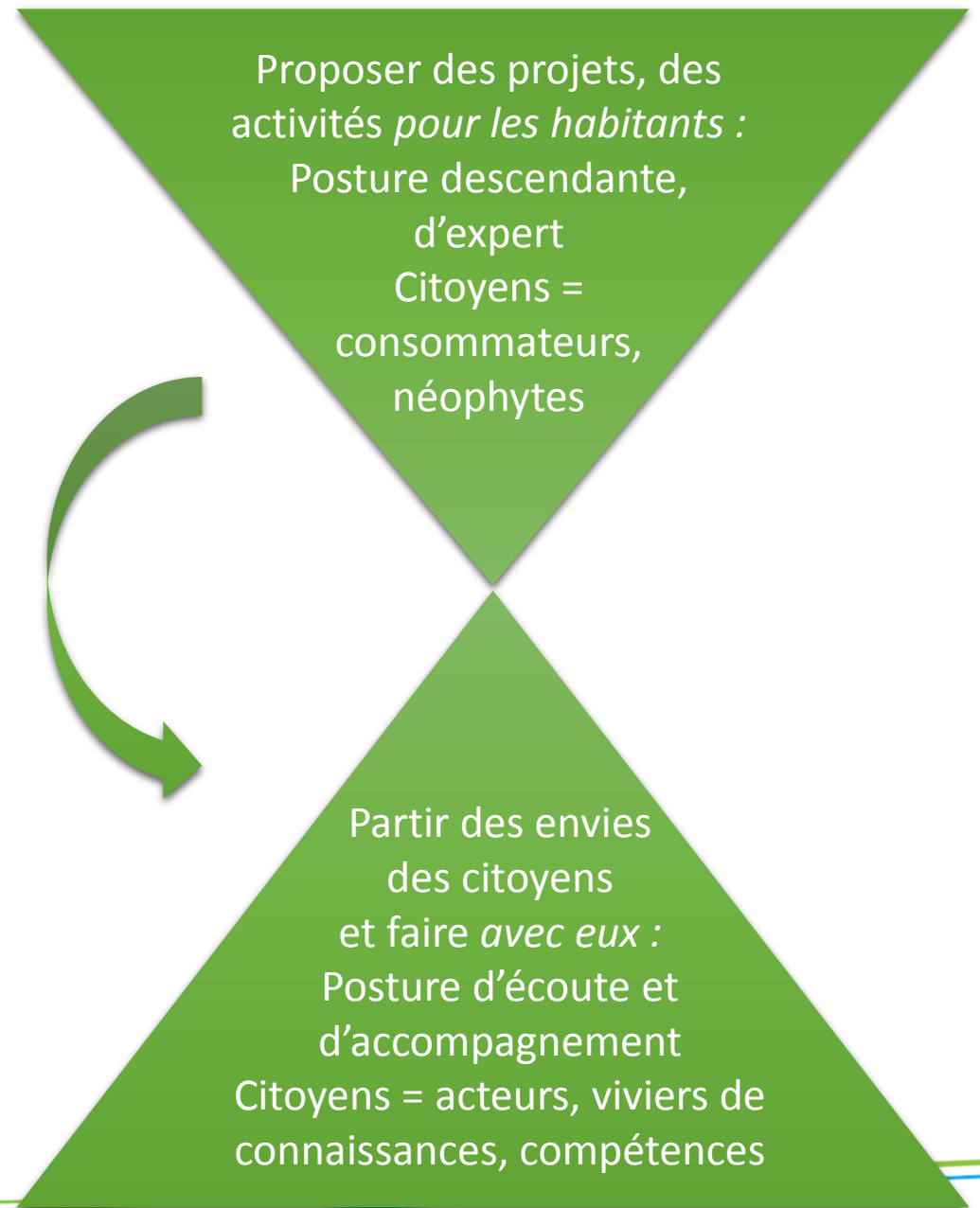


- LÉGENDE**
- Périmètre du Parc naturel transfrontalier du Hainaut
 - Commune associée au Parc naturel régional Scarpe-Escalot (P)
 - Ville-portes
 - Périmètre de commune
 - Périmètre de village
 - Frontières franco-belge





Postulat
Repenser notre posture
et nos modes de faire





Au démarrage...
Un appel à projets



**Agir ensemble
pour demain !**

—
Pour améliorer votre cadre de vie,
votre territoire, votre village,
votre quartier...

**Besoin d'un coup de pouce ?
On vous accompagne !**

Agir ensemble
pour demain !





Un accompagnement « à la carte » pour les groupes d'habitants

Méthodologique :

- Constituer un groupe
- Transformer ses valeurs en projet
- Définir les étapes du projet
- ...

Technique :

- Monter des partenariats
- Assurer la médiation
- Orienter vers des financements existants
- ...

Matériel :

- Aider à l'organisation logistique
- Financer l'achat de matériel
- Fournir des supports de communication
- ...



Méthodologie

1^{er} RDV

Connaître le ou les habitants et son parcours pour comprendre son projet et éventuellement le réorienter

2^e RDV

Suivi du projet en binôme. Définition des étapes, des partenaires à contacter, recherche de démarches inspirantes

Autres RDV

Points d'étape au cours du projet (sur demande ou non) jusqu'à sa réalisation

Après la réalisation

Communication et valorisation du projet à l'échelle transfrontalière



Résultats

Une trentaine
de projets
accompagnés
aux formes et
thèmes variés



- Jardins partagés
- Groupes d'échanges locaux ou Conseils citoyens
- Carnets de route
- Expo photos
- Aménagements de l'espace public (mobilier urbain et/ou plantations)





Résultats

Une trentaine de projets accompagnés aux formes et thèmes variés



Un réseau d'environ 200 citoyens engagés



Un [site web vitrine](#) et initiatives et ressource





Des moments collectifs : Formations

Les soirées Trucs et Astuces
Tous les mois

- Sujets méthodologiques
- Outils d'animation de réunions
- Outils numériques collaboratifs





Des moments collectifs : Formations

Les soirées Trucs et Astuces
Tous les mois

- Sujets méthodologiques
- Outils d'animation de réunions
- Outils numériques collaboratifs

« Animer un projet collectif »
4 jours

Animer un projet collectif au profit
d'un territoire et du bien commun :
posture, méthodes et outils pour
mieux coopérer





Des moments collectifs : Formations

Les soirées Trucs et Astuces
Tous les mois


- Sujets méthodologiques
- Outils d'animation de réunions
- Outils numériques collaboratifs

« Animer un projet collectif »
4 jours

Animer un projet collectif au profit
d'un territoire et du bien commun :
posture, méthodes et outils pour
mieux coopérer

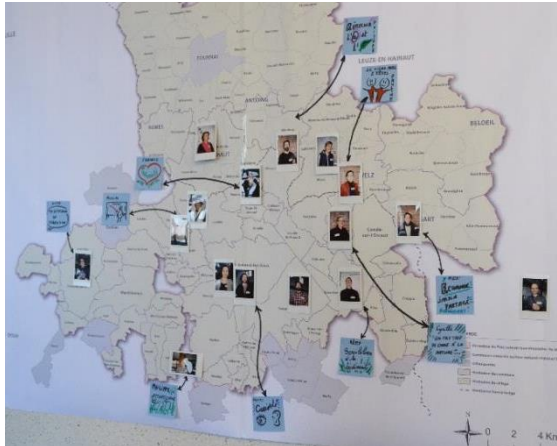
« Observons nos paysages,
racontons notre territoire »
6 ateliers

Partir des connaissances des
participants et les aider à les
partager (via des visites, des
outils, de la mise en réseau...)





Des moments collectifs : Journées de rencontre des initiatives citoyennes

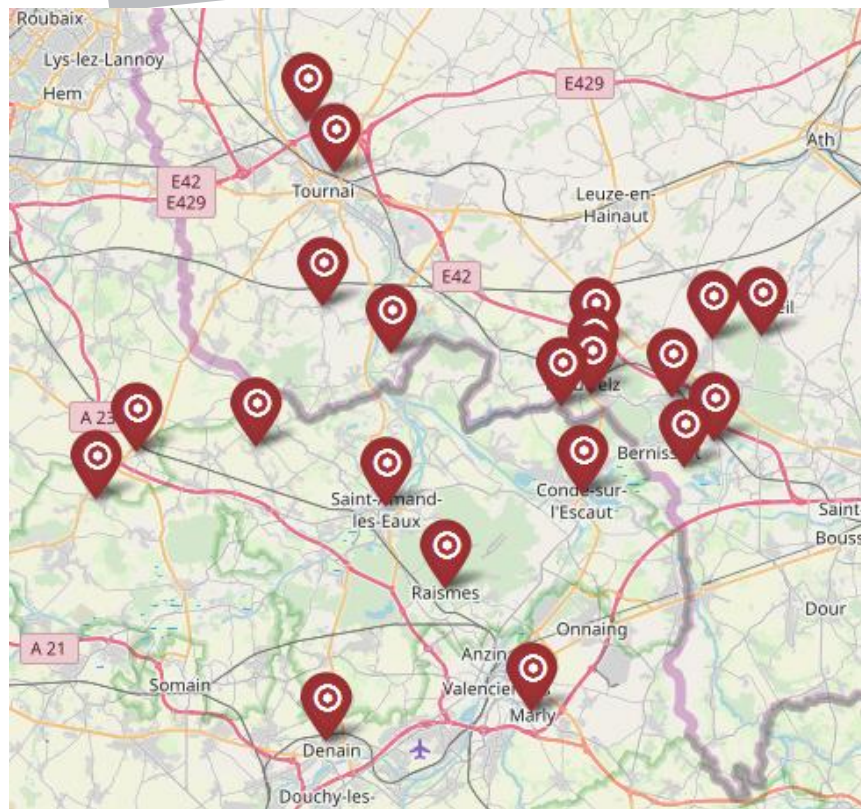


Des « forums ouverts »
Une fois par an

Une journée de rencontre
Demain !



Des moments collectifs et démonstratifs : Journées portes ouvertes des initiatives citoyennes





Valoriser les initiatives


Vidéos interviews

Fiches expériences


Portraits sur le site internet

Prévu :
Visites de projets,
recueil,
installation de panneaux...





A vous de jouer!



Accompagner les initiatives citoyennes

Quelques exemples

Revalorisation écologique de la Drève Ninove

- Projet local
- **Aménagement** d'espace public
- Démarche et origine du projet
- Intelligence collective
- Accompagnement effectué

Forum Ouvert

- **Moment de rencontre**
- Contenu décidé par les participants

Expo Photo transfrontalière

- Projet Transfrontalier
- **Production d'outils**
- Démarche et origine du projet
- Accompagnement effectué
- Changement de "posture"